

Zápal močových ciest

Rýchlotest na zistenie bielych krviniek, dusitanov a bielkovín

1 min

Spôľahlivosť
> 97 %

Podráždenie močového mechúra, alebo už zápal?

Pri problémoch s močovým mechúrom bez zjavnej príčiny, napr. pri slabom pálení pri močení alebo bolesti brucha, nie je jasné, či ide o infekciu močových ciest alebo len o prechodné podráždenie močového mechúra. U každej desiatej ženy sa raz ročne vyskytne zápal močových ciest, pretože krátka močová trubica u žien uľahčuje preniknutie choroboplodných zárodkov. Ale aj starší muži so zväčšenou prostatou môžu mať tieto problémy.

Zistite stav vašich ťažkostí: rýchlotest na zápal močových ciest

Pomocou rýchlotestu na zápal močových ciest zistíte, či sú vaše ťažkosti spôsobené infekciou močových ciest. Pri pozitívnom výsledku testu sa o ďalšom postupe poraďte s lekárom. Balenie obsahuje 2 domáce testy, výsledok teda môžete znovu skontrolovať. Návod na použitie, prosím, uschovajte na neskoršie použitie.

Aká je spoľahlivosť testu Veroval®?

Rýchlotest na zápal močových ciest test bol vyvinutý tak, aby i v domácom prostredí bolo možné test vykonať s presnosťou a spoľahlivosťou modernej diagnostiky. Test spočíva v zistení bielych krviniek, dusitanov a bielkovín v moči, čo zodpovedá súčasným poznatkom lekárskeho výskumu.

Spôľahlivosť testu, preukázaná štúdiami funkčnosti, je vyššia ako 97 %.

Údaje o funkčnosti:

Týmto testom bola v štúdiách funkčnosti v porovnaní s porovnateľným produktom s označením CE dosiahnutá citlivosť 91,5 % u bielkovín, 99,5 % u dusitanov, 89,3 % u bielych krviniek a špecifickosť 91,2 % u bielkovín, 87,1 % u dusitanov a 95,5 % u bielych krviniek.

Je vykonanie testu zložité?

Nie: všetko, čo potrebujete, sú hodinky so sekundovou ručičkou a čistá nádobka. Presný postup testovania je uvedený na zadnej strane.

Na čo je nutné dbať?

Uchovávanie:

- Test a všetky jeho časti uchovávajte pri teplote od 4 °C do 30 °C.

Doba použiteľnosti:

- Uchovávajte podľa vyššie uvedených pokynov, dátum použiteľnosti je uvedený na vonkajšej časti fóliového obalu testovacích pásov.

Spôľahlivosť:

- Spôľahlivosť testu je viac ako 97 %.

Použitie:

- **Odporúčame vykonávať test ráno, z dôvodu najvyššej koncentrácie testovaných látok.**
- Testovací pásek vyberte z fóliového obalu až tesne pred vykonaním testu.
- Nepoužívajte, ak je fóliový obal otvorený, alebo ak je testovací pásek poškodený.
- **Test nevykonávajte počas menštruácie a tri dni po nej.**

Likvidácia:

- Všetky časti testu vrátane obalu sa môžu vyhodiť do domáceho odpadu.
- Prostriedok pohlcujúci vlhkosť možno zlikvidovať vo fóliovom obale.

Upozornenie:

- Chemické zložky testovacích polí je nutné považovať za potenciálne nebezpečné látky, z ktorých však nehrozí žiadne nebezpečenstvo, ak všetky súčasti testu použijete podľa návodu na použitie.

Dôležité upozornenie:

Test môže mať pozitívny výsledok i z úplne neškodných príčin, negatívny výsledok však tiež nemusí byť úplne dôveryhodný. Z týchto dôvodov by konečnú diagnózu mal vždy stanoviť lekár. Pre včasné rozpoznanie infekcie majte domáci test na infekciu močových ciest vždy po ruke a použite ho už pri prvých príznakoch.

www.veroval.sk

Dodržujte návod na použitie.

Test uchovávajte mimo dosahu detí.

Test nepoužívajte po dátume expirácie.

Test a jeho časti uchovávajte pri teplote od 4 °C do 30 °C.

Každý testovací pásek použite iba raz.

Testovací pásek nerozdeľujte.

Test je určený iba na vonkajšie použitie.

Diagnostický prostriedok in vitro na domáce použitie.



CARE diagnostica Produktions- und Vertriebsgesellschaft m.b.H.
Römerstraße 8
AT-2513 Möllersdorf

Distribútor: SK – HARTMANN - RICO spol. s r.o.
Einsteinova 24
851 01 Bratislava
kontakt@hartmann.sk

CE 0483

ZANL0006-SK-Vero
Rev00 2015-11

Zápal močových ciest – rýchlotest

Vykonanie testu:

1

Obsah:

- 2 fóliové balenia po jednom testovacom pásiku s prostriedkom pohlcujúcim vlhkosť
- 1 návod na použitie

2

najmenej 3 cm

- Odoberte čerstvý moč (najlepšie ráno) do čistej nádoby bez prítomnosti čistiaceho prostriedku.
- Moč nesmie prísť do styku s vodou z toalety a (u žien) s vaginálnym sekrétom.
- Naplňte nádobku močom do výšky najmenej 3 cm.

3

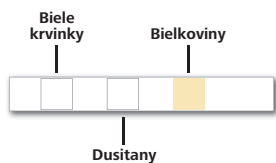
2 sekundy

- Teraz vyberte testovací pásik z fóliového obalu (obal odložte).
- Ponorte testovací pásik do moču a dbajte na to, aby boli všetky tri polička ponorené na približne 2 sekundy. Nadbytočný moč otrite o okraj nádoby.

4

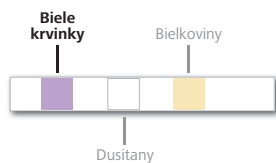
- Testovací pásik položte na fóliový obal a 60 sekúnd s ním nehybte. Potom rýchlo prečítajte výsledok. Po uplynutí 2 minút už výsledok nečítajte, pretože by mohol byť nesprávny. Môžu sa objaviť rôzne farebné odtiene s rôznou intenzitou. Sfarbenie na okraji testovacích polí po uplynutí 2 minút už nie je relevantné.

Negatívny výsledok



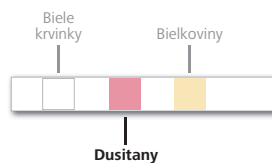
V žiadnom poli sa farba nezmenila – výsledok je negatívny. Ak podráždenie močového mechúra naďalej pretrváva alebo sa zhoršuje, je príčina pravdepodobne iná. Vyhladajte lekára a poraďte sa s ním o ďalšom postupe.

Positívny výsledok: Biele krvinky



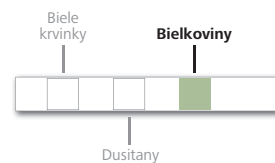
Ak sa belavé testovacie pole vľavo sfarbí na fialovo, v moči sa nachádzajú biele krvinky (leukocyty). Tie sú dôležitým znamením zápalového ochorenia močových ciest. Biele krvinky sa preukážu u väčšiny bakteriálnych zápalov močových ciest. Vyskytujú sa však aj pri chronických alebo hojajúcich sa zápaloch bez zistenia baktérií.

Positívny výsledok: Dusitany



Ak sa biele testovacie políčko v strede sfarbí na ružovo, v moči sa nachádzajú dusitany. Dusitany môžu vzniknúť premenou dusičnanov pôsobením baktérií, a sú teda jedným z najdôležitejších parametrov na preukázanie bakteriálneho zápalu močových ciest.

Positívny výsledok: Bielkoviny



Ak sa žltasté testovacie pole vpravo sfarbí na zeleno, v moči sa nachádzajú bielkoviny. Bielkoviny sa často nachádzajú v moči pri ochorení obličiek, môžu sa však vyskytnúť aj pri zápaloch močového mechúra alebo prostaty, ako aj pri krvácaní do močových ciest.

* Falošne negatívny = nesprávne sa ukáže negatívny výsledok testu, aj keď je výsledok v skutočnosti pozitívny.

** Falošne pozitívny = nesprávne sa ukáže pozitívny výsledok testu, aj keď je výsledok v skutočnosti negatívny.

Falošne negatívne* výsledky sa môžu vyskytnúť pri užívaní cefalexínu a gentamycínu alebo pri vysokom vylučovaní glukózy do moču.

Falošne pozitívne výsledky** môžu byť spôsobené užívaním imipenemu, meropenemu alebo kyseliny klavulanovej.

Falošne negatívne* výsledky môžu byť spôsobené príliš krátkym zotrvaním moču v močovom mechúre, pri hladovaní, diéte bez zeleniny alebo pri liečbe antibiotikami.

Falošne pozitívne výsledky** sa môžu vyskytnúť pri užívaní liekov obsahujúcich fenazopyridín.

Falošne pozitívne výsledky** sa môžu vyskytnúť pri užívaní fenazopyridínu alebo infúziách obsahujúcich polyvinylpyrrolidón.

Berte, prosím, do úvahy, že nie všetky tri parametre musia byť pozitívne. Aj pri pozitívnych výsledkoch jedného či dvoch parametrov by ste sa mali o ďalšom postupe poradiť s lekárom.